



3° CUADERNILLO
NIVEL MEDIO MAYOR
A, B, C, D.

Fecha: 06 de Abril al 10 de Abril

Educadoras:

Stephanie Lira J.

Daniela Morales R.


Estimadas familias:

Debido a que continuamos con la suspensión de clase solicitamos su apoyo en el desarrollo del tercer cuadernillo de refuerzo, esto con el fin de favorecer y apoyar los aprendizajes propuestos para esta semana.


El fin no es que usted o su hijo/a se estresen realizando las tareas enviadas, sino que lo vayan completando en conjunto y resolviendo las tareas de la siguiente manera:

- Lunes 06/04: Actividades 1 y 4: para actividad n° 4, se sugiere revisar el siguiente link:
<https://www.youtube.com/watch?v=AhXjf9OHcp8>
- Martes 07/04: Actividades 2 y 3: se sugiere revisar el siguiente link: <https://www.youtube.com/watch?v=TXwV3D6d6yg>
- Miércoles 08/04: Actividades 5 y 10: se sugiere revisar el siguiente link:
<https://www.youtube.com/watch?v=iGm0Ngm4yKk>
- Jueves 09/04: Actividades 6 y 9: se sugiere revisar el siguiente link: <https://www.youtube.com/watch?v=TX0G5mbJilg>
- Viernes 10/04: Actividades 7 y 8: se sugiere revisar el siguiente link:
<https://www.youtube.com/watch?v=eJVVoYYpdPE>


ACTIVIDAD N° 1: Nombra las partes del cuerpo y con la ayuda de tus padres escribe el nombre de cada una. Colorea




ACTIVIDAD N° 2: Con la ayuda de tus padres nombra las partes de la cabeza, colorea.





ACTIVIDAD N° 3: Busca recortes en revistas de las partes de la cabeza y ármala. Puedes utilizar lana u otro material para realizar el cabello.




ACTIVIDAD N° 4: Identifica las emociones de los niños, nómbralas e imítalas, luego colorea.



ACTIVIDAD N° 5: Une cada actividad según el momento del día que la realizamos (día o noche).




ACTIVIDAD N° 6: Rellena el círculo con papel picado (puede ser papel lustre, diario, revistas u otro que sea de su preferencia).




ACTIVIDAD N° 7: Busca los elementos que tengan forma de círculo y coloréalos.



ACTIVIDAD N° 8: Busca 4 recortes de objetos que tengan forma de círculo y pégalos dentro del círculo.



ACTIVIDAD N° 9: Repasa los círculos siguiendo la línea punteada.



ACTIVIDAD N° 10: Cuenta las sílabas de estas palabras y colorea la cantidad de círculos correspondientes.

