



Cuadernillo de reforzamiento en casa

Primer Nivel de Transición

Educadoras: Caterin Reyes
Tatiana Ojeda
Karina Espinosa



Queridos Padres y estudiantes

Debido a la contingencia Nacional que nos llevó a ésta suspensión de clases, el día de hoy queremos hacer llegar hasta sus hogares un cuadernillo de actividades con la finalidad de reforzar en casa contenidos propios del nivel.

Esperando tener una buena acogida, se despiden
cariñosamente

Tía Caty

Tía Taty

Tía Kary






- Escribe tu nombre con letra mayúscula en cada recuadro.





(A los padres se les pide hacer un modelo en el primer recuadro, si es necesario marcar puntitos para que sea más fácil). Ejemplo: si el niño se llama Juan Perez, el modelo debe decir **JUAN P.**

Modelo:

- Dibuja el recorrido que debe hacer cada mariposa para llegar a su flor. ¡No olvides colorear!



- Colorea los dibujos y repasa cada camino.




- Reconozco mi cuerpo

Colorea la silueta que corresponda según cada caso

(niño o niña)



- Observa cada carita y completa con las partes que corresponda.




- Colorea el niño que está lejos del árbol, tacha el que esta cerca.




- Colorea el conejo que esta delante y encierra el que atrás.



- Colorea el cuadrado mediano de azul.




- Rellena o colorea el pantalón largo de azul y el corto de verde.




- Reconozcamos el número 1


Pica papeles de color rojo y rellena el número 1. Colorea el caracol.



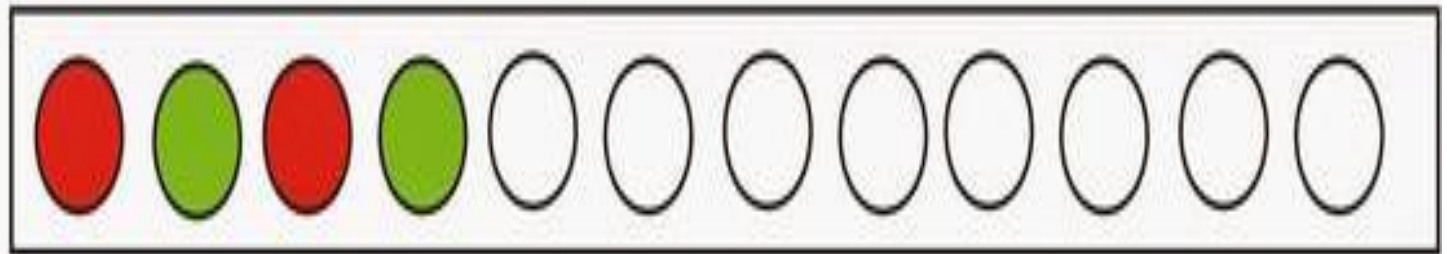


Uno



- Remarca el número 1 y colorea los frascos que contengan un círculo.




- Continúa la serie utilizando los colores dados.





- Reconoce vocal A

Rellena la vocal y colorea las imágenes que su nombre comienza por ella.



- Identifica y colorea todas las vocales A que encuentres.

			A	A	A	A	A	A	A
			E	I	E	I	O	E	A
			A	I	A	I	E	U	A
U	I	I	E	I	E	I	E	E	A
A	A	A	A	A	A	A	A	A	A
A	I	I	I	E	E	O	I	I	E
A	A	A	A	A	A	A	O	A	A
I	U	I	E	I	I	O	I	I	A
I	A	O	E	O	U	O	U	E	A
I	U	I	I	I	E	U			
I	O	I	U	I	U	O			
I	I	I	O	I	I	I			

- ¡BIENVENIDO OTOÑO!

Repasa la palabra OTOÑO y las líneas de las hojas y luego colorea siguiendo la instrucción.




GRIN

Colorea y repasa: 1. ROJO 2. AMARILLO
3. MARRÓN 4. NARANJA

OTOÑO


- Comenta con tus padres cómo debe ser un lavado de manos adecuado. Observa la sugerencia y practícala para evitar el contagio de infecciones y enfermedades. Luego colorea las imágenes.



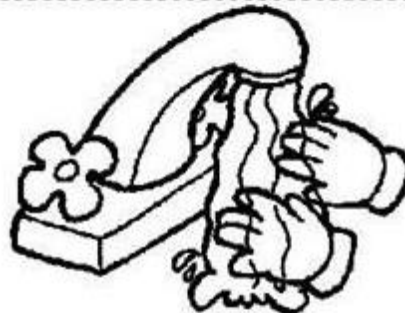
1. MOJA TUS MANOS
CON AGUA



2. ÉCHATE JABÓN



3. RESFRIEGA CON EL JABÓN
DURANTE 30 SEGUNDOS



4. ENJUAGA CON
ABUNDANTE AGUA



5. SECA TUS MANOS CON
TOALLA DE PAPEL



6. BOTA LA TOALLA AL
BASURERO